



2º TRIMESTRE

SALA DE RECURSOS MULTIFUNCIONAL

ESCOLA MUNICIPAL PROFESSOR SEBASTIÃO FELTRIN

PROFESSORAS: MARCIA NOVAES

TURMA: A

COMPONENTES CURRICULARES: 3º ANO LÍNGUA PORTUGUESA E MATEMÁTICA

DATA DA REALIZAÇÃO: De 09 a 13 de agosto 2021

ALUNO (A): _____ **TURMA:** _____

Senhores Pais e Responsáveis

Vocês estão recebendo as **ATIVIDADES COMPLEMENTARES DE ESTUDO PARA O PERÍODO DE ISOLAMENTO – COVID 19**, referente a semana de 09 a 13 de agosto de 2021. Contamos com sua participação para que todas essas atividades sejam realizadas pelo seu filho.

No roteiro a seguir estão as atividades e todas as orientações para sua execução. Tudo está descrito de forma simples. Qualquer dúvida estarei a disposição no Whats App.


Professora MÁRCIA

<ul style="list-style-type: none"> • VÍDEO OU ÁUDIO DA EXPLICAÇÃO DA PROFª. 	<ul style="list-style-type: none"> • Assista ao Vídeo/ áudio explicativo da professora.
<ul style="list-style-type: none"> • O QUE VAI ESTUDAR? 	<ul style="list-style-type: none"> • Linguagem: Cons ciência de sílabas, associação de palavras/desenhos, formação de frases • Matemática; Operações de adição, raciocínio lógico matemático • Cognitiva Atenção, concentração, percepção visual
<ul style="list-style-type: none"> • PARA QUÊ VAMOS ESTUDAR ESSES CONTEÚDOS? 	<ul style="list-style-type: none"> • Linguagem para desenvolver a consciência de sílabas e organiza-las para formar uma frase. • Matemática para desenvolver raciocínio lógico matemático e realizar as operações de adição. • Cognitiva para encontrar os objetos escondidos
<ul style="list-style-type: none"> • COMO VAMOS ESTUDAR ESSES CONTEÚDOS 	<ul style="list-style-type: none"> • As atividades propostas devem ser realizadas nos roteiros impressos; • Organize um ambiente tranquilo e fique atento as explicações dadas pela professora no whatsapp, qualquer dúvida pergunte a professora
<ul style="list-style-type: none"> • COMO VAMOS REGISTRAR O QUE APRENDEMOS? 	<p>Buscando as atividades impressas na escola. Lendo e preenchendo de acordo com as orientações as atividades enviadas completamente, sem deixar nada em branco ou incompleto. Ouvindo atentamente as explicações que a professora envia pelo whatsapp e chamando quando não entender ou conseguir fazer as atividades. Devolvendo as atividades semanalmente para que a professora faça as correções necessárias</p>

ÁREA DA LINGUAGEM


1) COPIE AS PALAVRAS DO QUADRO E ESCREVA EMBAIXO DO DESENHO CORRESPONDENTE.

PEIXE - FARINHA - GALINHA - LINHA - PIRANHA - RAINHA - GARRAFA - MINHOCA - NINHO - ÁRVORE - CEGONHA -PAMONHA




ESCOLHA UM DESENHO E FORME UMA FRASE.

MATEMÁTICA

 Procure no quadrinho abaixo os resultados das adições e pinte-os.

❖ $20 + 7 =$	22	25	27	29	21	28
❖ $31 + 6 =$	35	33	39	40	37	30
❖ $47 + 2 =$	50	49	47	51	48	53
❖ $52 + 7 =$	60	55	57	59	61	58
❖ $33 + 5 =$	38	40	39	36	41	35
❖ $21 + 3 =$	20	25	21	23	29	24
❖ $12 + 6 =$	15	20	18	19	14	17

 Qual foi o maior resultado que você encontrou?

 Qual foi o menor resultado?



ESPAÇO PARA REALIZAR AS OPERAÇÕES

ÁREA COGNITIVA

O Saci escondeu 10 objetos no cenário, vamos ajudá-lo a encontrar.



GARRAFA

TAMPA

COLHER

JARRA

LÁPIS

XÍCARA

TESOURA

FACA

LÂMPADA

BOTA

COPIE A DUPLA DE PALAVRAS QUE COMEÇAM COM A MESMA LETRA.

NÃO ESQUEÇA DE PINTAR AS ATIVIDADES, UM ABRAÇO DA PROFESSORA MÁRCIA